

CATÁLOGO DE BICICLETAS DE PEDALEO ASISTIDO RECOMENDADAS POR AMBE PARA USO URBANO

Este catálogo recoge los modelos de bicicleta de pedaleo asistido que AMBE, la Asociación de Marcas y Bicicletas de España, recomienda para uso urbano e interurbano y que podrían acogerse al sistema de ayudas de la Comunidad de Madrid, siempre que sean adquiridas con guardabarros, sistema de luces completo alimentado por la batería y caballete o pata de cabra. La cuantía de la ayuda ascenderá al 50% del PVP (hasta 4.000€) y hasta 600€ y tendrán carácter retroactivo desde el 1/1/2020

MARCA	MODELO	CATEGORÍA	PVP	MOTOR	BATERÍA	Link	IMAGEN
BH	BH ATOM STREET	URBANA	2.049,9 €	BH Drive-1E 36V	500WH	Link	
BH	BH ATOM STREET PRO	URBANA	2.699,9 €	BH Drive-1E 36V	720WH	Link	
BH	BH ATOM CITY WAVE	URBANA	2.049,9 €	BH Drive-1E 36V	500WH	Link	
BH	BH ATOM CITY PRO	URBANA	2.699,9 €	BH Drive-1E 36V	720WH	Link	
BH	BH ATOM CITY WAVE PRO	URBANA	2.699,9 €	BH Drive-1E 36V	720WH	Link	
BH	BH ATOM DIAMOND WAVE PRO	URBANA	2.799,9 €	BH Drive-1E 36V	720WH	Link	
BH	BH ATOM CROSS PRO	URBANA	2.699,9 €	BH Drive-1E 36V	720WH	link	

CATÁLOGO DE BICICLETAS DE PEDALEO ASISTIDO RECOMENDADAS POR AMBE PARA USO URBANO

Este catálogo recoge los modelos de bicicleta de pedaleo asistido que AMBE, la Asociación de Marcas y Bicicletas de España, recomienda para uso urbano e interurbano y que podrían acogerse al sistema de ayudas de la Comunidad de Madrid, siempre que sean adquiridas con guardabarros, sistema de luces completo alimentado por la batería y caballete o pata de cabra. La cuantía de la ayuda ascenderá al 50% del PVP (hasta 4.000€) y hasta 600€ y tendrán carácter retroactivo desde el 1/1/2020

MARCA	MODELO	CATEGORÍA	PVP	MOTOR	BATERÍA	Link	IMAGEN
BH	BH ATOM JET PRO	URBANA	2.699,9 €	BH Drive-1E 36V	720WH	Link	
BH	BH ATOMS STREET PRO	URBANA	2.999,9 €	BROSE CMAG	720WH	Link	
BH	BH ATOMS CITY WAVE PRO	URBANA	2.999,9 €	BROSE CMAG	720WH	Link	
BH	BH ATOMS CITY WAVE PRO-S	URBANA	3.499,9 €	BROSE CMAG	720WH	Link	
BH	BH ATOMS DIAMOND WAVE PRO-S	URBANA	3.499,9 €	BROSE CMAG	720WH	Link	
BH	BH ATOMS SUV PRO	URBANA	3.399,9 €	BROSE CMAG	720WH	Link	
BH	BH ATOMS SUV PRO-S	URBANA	4.099,9 €	BROSE SMAG	720WH	Link	

CATÁLOGO DE BICICLETAS DE PEDALEO ASISTIDO RECOMENDADAS POR AMBE PARA USO URBANO

Este catálogo recoge los modelos de bicicleta de pedaleo asistido que AMBE, la Asociación de Marcas y Bicicletas de España, recomienda para uso urbano e interurbano y que podrían acogerse al sistema de ayudas de la Comunidad de Madrid, siempre que sean adquiridas con guardabarros, sistema de luces completo alimentado por la batería y caballete o pata de cabra. La cuantía de la ayuda ascenderá al 50% del PVP (hasta 4.000€) y hasta 600€ y tendrán carácter retroactivo desde el 1/1/2020

MARCA	MODELO	CATEGORÍA	PVP	MOTOR	BATERÍA	Link	IMAGEN
BH	BH ATOMS CROSS PRO	URBANA	2.999,9 €	BROSE CMAG	720WH	Link	
BH	BH ATOMS JET PRO	URBANA	2.999,9 €	BROSE CMAG	720WH	Link	
BH	BH ATOMS CROSS PRO-S	URBANA	3.699,9 €	BROSE S	720WH	link	
BH	BH ATOMS JET PRO-S	URBANA	3.699,9 €	BROSE SMAG	720WH	Link	
cannondale	CANNONDALE 700 M Quick Neo EQ	URBANA	3.499,0 €	Bosch Performance Line 250W	500WH	Link	
cannondale	CANNONDALE 650 M Treadwell Neo EQ	URBANA	2.399,0 €	Mahle ebikemotion X35 250W	250WH	Link	
cannondale	CANNONDALE 700 M Quick Neo SL 2	URBANA	2.199,0 €	Mahle ebikemotion X35 250W	250WH	Link	

CATÁLOGO DE BICICLETAS DE PEDALEO ASISTIDO RECOMENDADAS POR AMBE PARA USO URBANO

Este catálogo recoge los modelos de bicicleta de pedaleo asistido que AMBE, la Asociación de Marcas y Bicicletas de España, recomienda para uso urbano e interurbano y que podrían acogerse al sistema de ayudas de la Comunidad de Madrid, siempre que sean adquiridas con guardabarros, sistema de luces completo alimentado por la batería y caballete o pata de cabra. La cuantía de la ayuda ascenderá al 50% del PVP (hasta 4.000€) y hasta 600€ y tendrán carácter retroactivo desde el 1/1/2020

MARCA	MODELO	CATEGORÍA	PVP	MOTOR	BATERÍA	Link	IMAGEN
cannondale	CANNONDALE 29 M Canvas Neo 2	URBANA	3.499,0 €	Bosch Performance Line 250W	500WH	Link	
cannondale	CANNONDALE 700 U Mavaro Active City	URBANA	3.199,0 €	Bosch Active Line Plus 250W	500WH	Link	
cannondale	CANNONDALE 700 U Mavaro 5	URBANA	3.799,0 €	Bosch Active Line Plus 250W	500WH	Link	
cannondale	CANNONDALE 700 M Mavaro Active	URBANA	3.199,0 €	Bosch Active Line Plus 250W	500WH	Link	
cannondale	CANNONDALE 700 U Mavaro Neo 5+	URBANA	3.999,0 €	Bosch Active Line Plus 250W	625WH	Link	
cannondale	CANNONDALE 700 U Mavaro Performance City	URBANA	3.399,0 €	Bosch Performance Cruise 250W	500WH	Link	
cannondale	CANNONDALE 29 U Tesoro Neo X 2	URBANA	3.899,0 €	Bosch Performance Line CX 250W	625WH	Link	








CATÁLOGO DE BICICLETAS DE PEDALEO ASISTIDO RECOMENDADAS POR AMBE PARA USO URBANO

Este catálogo recoge los modelos de bicicleta de pedaleo asistido que AMBE, la Asociación de Marcas y Bicicletas de España, recomienda para uso urbano e interurbano y que podrían acogerse al sistema de ayudas de la Comunidad de Madrid, siempre que sean adquiridas con guardabarros, sistema de luces completo alimentado por la batería y caballete o pata de cabra. La cuantía de la ayuda ascenderá al 50% del PVP (hasta 4.000€) y hasta 600€ y tendrán carácter retroactivo desde el 1/1/2020

MARCA	MODELO	CATEGORÍA	PVP	MOTOR	BATERÍA	Link	IMAGEN
cannondale	CANNONDALE 29 U Tesoro Neo X 3	URBANA	3.199,0 €	Bosch Performance Line 250W	500WH	Link	
cannondale	CANNONDALE 700 M Quick Neo EQ	URBANA	3.399,0 €	Bosch Performance Line 250W	500WH	Link	
cannondale	CANNONDALE 650 U Treadwell Neo	URBANA	1.999,0 €	MAHLE ebikemotion X35 250W	250WH	Link	
cannondale	CANNONDALE 700 M Quick Neo	URBANA	2.599,0 €	Bosch Active Line Plus 250W	400WH	Link	
cannondale	CANNONDALE 650 M Treadwell Neo EQ	URBANA	2.299,0 €	MAHLE ebikemotion X35 250W	250WH	Link	
cannondale	CANNONDALE 700 M Quick Neo SL 2	URBANA	2.099,0 €	MAHLE ebikemotion X35 250W	250WH	Link	
cannondale	CANNONDALE 29 F Canvas Neo 1	URBANA	3.799,0 €	Bosch Performance Line CX 250W	500WH	Link	








CATÁLOGO DE BICICLETAS DE PEDALEO ASISTIDO RECOMENDADAS POR AMBE PARA USO URBANO

Este catálogo recoge los modelos de bicicleta de pedaleo asistido que AMBE, la Asociación de Marcas y Bicicletas de España, recomienda para uso urbano e interurbano y que podrían acogerse al sistema de ayudas de la Comunidad de Madrid, siempre que sean adquiridas con guardabarros, sistema de luces completo alimentado por la batería y caballete o pata de cabra. La cuantía de la ayuda ascenderá al 50% del PVP (hasta 4.000€) y hasta 600€ y tendrán carácter retroactivo desde el 1/1/2020

MARCA	MODELO	CATEGORÍA	PVP	MOTOR	BATERÍA	Link	IMAGEN
cannondale	CANNONDALE 29 M Canvas Neo 1	URBANA	3.799,0 €	Bosch Performance Line CX 250W	500WH	Link	
cannondale	CANNONDALE 27.5 U Mavaro Neo City 1	URBANA	3.399,0 €	Bosch Performance Line 250W	500WH	Link	
cannondale	CANNONDALE 29 F Canvas Neo 2	URBANA	3.399,0 €	Bosch Active Line Plus 250W	400WH	Link	
cannondale	CANNONDALE 27.5 U Mavaro Neo City 2	URBANA	3.399,0 €	Bosch Active Line Plus 250W	500WH	Link	
cannondale	CANNONDALE 29 M Canvas Neo 2	URBANA	3.399,0 €	Bosch Active Line Plus 250W	400WH	Link	
cannondale	CANNONDALE 27.5 U Mavaro Neo City 3	URBANA	3.099,0 €	Bosch Active Line Plus 250W	500WH	Link	
cannondale	CANNONDALE 27.5 U Mavaro Neo City 4	URBANA	2.499,0 €	Bosch Active Line Plus 250W	400WH	Link	

CATÁLOGO DE BICICLETAS DE PEDALEO ASISTIDO RECOMENDADAS POR AMBE PARA USO URBANO

Este catálogo recoge los modelos de bicicleta de pedaleo asistido que AMBE, la Asociación de Marcas y Bicicletas de España, recomienda para uso urbano e interurbano y que podrían acogerse al sistema de ayudas de la Comunidad de Madrid, siempre que sean adquiridas con guardabarros, sistema de luces completo alimentado por la batería y caballete o pata de cabra. La cuantía de la ayuda ascenderá al 50% del PVP (hasta 4.000€) y hasta 600€ y tendrán carácter retroactivo desde el 1/1/2020

MARCA	MODELO	CATEGORÍA	PVP	MOTOR	BATERÍA	Link	IMAGEN
cannondale	CANNONDALE 700 U Mavaro Active City	URBANA	3.199,0 €	Bosch Active Line Plus 250W	500WH	Link	
cannondale	CANNONDALE 700 M Mavaro Active Men	URBANA	3.199,0 €	Bosch Active Line Plus 250W	500WH	Link	
cannondale	CANNONDALE 700 U Mavaro Perf 4 City	URBANA	3.399,0 €	Bosch Performance Cruise 250W	500WH	Link	
cannondale	CANNONDALE 700 M Mavaro Perf 4 Men	URBANA	3.399,0 €	Bosch Performance Cruise 250W	500WH	Link	
cannondale	CANNONDALE 29 F Tesoro Neo X 1	URBANA	3.999,0 €	Bosch Performance Line CX 250W	500WH	Link	
cannondale	CANNONDALE 30 M Tesoro Neo X 1	URBANA	3.999,0 €	Bosch Performance Line CX 250W	500WH	Link	
cannondale	CANNONDALE 30 F Tesoro Neo X 2	URBANA	3.499,0 €	Bosch Performance Line CX 250W	500WH	Link	






CATÁLOGO DE BICICLETAS DE PEDALEO ASISTIDO RECOMENDADAS POR AMBE PARA USO URBANO

Este catálogo recoge los modelos de bicicleta de pedaleo asistido que AMBE, la Asociación de Marcas y Bicicletas de España, recomienda para uso urbano e interurbano y que podrían acogerse al sistema de ayudas de la Comunidad de Madrid, siempre que sean adquiridas con guardabarros, sistema de luces completo alimentado por la batería y caballete o pata de cabra. La cuantía de la ayuda ascenderá al 50% del PVP (hasta 4.000€) y hasta 600€ y tendrán carácter retroactivo desde el 1/1/2020

MARCA	MODELO	CATEGORÍA	PVP	MOTOR	BATERÍA	Link	IMAGEN
cannondale	CANNONDALE 29 M Tesoro Neo X 2	URBANA	3.499,0 €	Bosch Performance Line CX 250W	500WH	Link	
cannondale	CANNONDALE 29 F Tesoro Neo X 3	URBANA	2.999,0 €	Bosch Performance Line Cruise 250W	500WH	Link	
cannondale	CANNONDALE 29 M Tesoro Neo X 3	URBANA	2.999,0 €	Bosch Performance Line Cruise 250W	500WH	Link	
cannondale	CANNONDALE 700 M Tesoro Neo 2	URBANA	2.499,0 €	Bosch Active Line Plus 250W	400WH	Link	
cannondale	CANNONDALE 700 F Tesoro Neo 2	URBANA	2.499,0 €	Bosch Active Line Plus 250W	400WH	Link	
CANYON	CANYON Roadlite:ON AL 7.0	URBANA	2.699,0 €	Fazua Evation 1.0	250WH	Link	
CANYON	CANYON Roadlite:ON AL 8.0	URBANA	3.299,0 €	Fazua Evation 1.0	250WH	Link	















CATÁLOGO DE BICICLETAS DE PEDALEO ASISTIDO RECOMENDADAS POR AMBE PARA USO URBANO

Este catálogo recoge los modelos de bicicleta de pedaleo asistido que AMBE, la Asociación de Marcas y Bicicletas de España, recomienda para uso urbano e interurbano y que podrían acogerse al sistema de ayudas de la Comunidad de Madrid, siempre que sean adquiridas con guardabarros, sistema de luces completo alimentado por la batería y caballete o pata de cabra. La cuantía de la ayuda ascenderá al 50% del PVP (hasta 4.000€) y hasta 600€ y tendrán carácter retroactivo desde el 1/1/2020

MARCA	MODELO	CATEGORÍA	PVP	MOTOR	BATERÍA	Link	IMAGEN
	CANYON	Roadlite:ON AL 9.0	3.699,0 €	Fazua Evation 1.0	250WH	Link	
	CANYON	Pathlite:ON 7.0	3.199,0 €	Bosch Performance Line CX (Gen4)	500WH	Link	
	CANYON	Pathlite:ON 6.0	2.899,0 €	Bosch Performance Line CX (Gen4)	500WH	Link	
	CANYON	Pathlite:ON 5.0	2.599,0 €	Bosch Performance Line CX (Gen4)	500WH	Link	
	CUBE	CUBE TOURING HYBRID ONE 500	2.299,0 €	Bosch Active Plus GEN3	500WH	Link	
	CUBE	CUBE TOURING HYBRID ONE 625	2.499,0 €	Bosch Active Plus GEN3	625WH	Link	
	CUBE	CUBE TOURING HYBRID PRO 625	2.799,0 €	Bosch performance CX GEN3	625WH	Link	

CATÁLOGO DE BICICLETAS DE PEDALEO ASISTIDO RECOMENDADAS POR AMBE PARA USO URBANO

Este catálogo recoge los modelos de bicicleta de pedaleo asistido que AMBE, la Asociación de Marcas y Bicicletas de España, recomienda para uso urbano e interurbano y que podrían acogerse al sistema de ayudas de la Comunidad de Madrid, siempre que sean adquiridas con guardabarros, sistema de luces completo alimentado por la batería y caballete o pata de cabra. La cuantía de la ayuda ascenderá al 50% del PVP (hasta 4.000€) y hasta 600€ y tendrán carácter retroactivo desde el 1/1/2020

MARCA	MODELO	CATEGORÍA	PVP	MOTOR	BATERÍA	Link	IMAGEN
	CUBE	CUBE KATHMANDU HYBRID ONE 625	2.899,0 €	Bosch performance CX GEN4	625WH	Link	
	CUBE	CUBE KATHMANDU HYBRID PRO 625	3.099,0 €	Bosch performance CX GEN4	625WH	Link	
	FLEBI	Supra Eco	999,0 €	XF05H Geared Brushless 36V/250W	250WH	Link	
	FLEBI	Supra v3.0	1.299,0 €	Aikema AKM-13.0 Geared Brushless 36V/250W	250WH	Link	
	FLEBI	Supra v3.0+	1.599,0 €	Aikema AKM-13.0 Geared Brushless 36V/250W	250WH	Link	
	FREEL	ZO3	1.199,0 €	XOFO, XFA2, 36V, 250W	270WH	Link	
	GHOST	HYB Square Cross B2.9	2.499,0 €	Bosch Performance Cruise	500WH	Link	

CATÁLOGO DE BICICLETAS DE PEDALEO ASISTIDO RECOMENDADAS POR AMBE PARA USO URBANO

Este catálogo recoge los modelos de bicicleta de pedaleo asistido que AMBE, la Asociación de Marcas y Bicicletas de España, recomienda para uso urbano e interurbano y que podrían acogerse al sistema de ayudas de la Comunidad de Madrid, siempre que sean adquiridas con guardabarros, sistema de luces completo alimentado por la batería y caballete o pata de cabra. La cuantía de la ayuda ascenderá al 50% del PVP (hasta 4.000€) y hasta 600€ y tendrán carácter retroactivo desde el 1/1/2020

MARCA	MODELO	CATEGORÍA	PVP	MOTOR	BATERÍA	Link	IMAGEN
	GHOST Hybride Square Travel B4.7+ AL	TREKKING / HÍBRIDA	2.999,0 €	Bosch Performance Cruise	500WH	Link	
	GHOST HYB Square Trekking B1.8	TREKKING / HÍBRIDA	2.499,0 €	Bosch Active Line Plus	500WH	Link	
	GHOST HYBRIDE Square Trekking B2.8	TREKKING / HÍBRIDA	2.699,0 €	Bosch Performance Line Cruise	500WH	Link	
	GIANT Explore E+ 2 STA	TREKKING	2.799,0 €	Giant SyncDrive Sport	500WH	Link	
	GIANT Explore E+ 3 STA	TREKKING	2.549,0 €	Giant SyncDrive Core	500WH	Link	
	GIANT Roam E+ STA	TREKKING	1.999,0 €	Giant SyncDrive Core	400WH	Link	
	GIANT DailyTour E+ 2 LDS	URBANA	2.699,0 €	Giant SyncDrive Core	500WH	Link	







CATÁLOGO DE BICICLETAS DE PEDALEO ASISTIDO RECOMENDADAS POR AMBE PARA USO URBANO

Este catálogo recoge los modelos de bicicleta de pedaleo asistido que AMBE, la Asociación de Marcas y Bicicletas de España, recomienda para uso urbano e interurbano y que podrían acogerse al sistema de ayudas de la Comunidad de Madrid, siempre que sean adquiridas con guardabarros, sistema de luces completo alimentado por la batería y caballete o pata de cabra. La cuantía de la ayuda ascenderá al 50% del PVP (hasta 4.000€) y hasta 600€ y tendrán carácter retroactivo desde el 1/1/2020

MARCA	MODELO	CATEGORÍA	PVP	MOTOR	BATERÍA	Link	IMAGEN
GIANT	GIANT Rove E+	TREKKING	1.999,0 €	Giant SyncDrive Core	400WH	Link	
GIANT	GIANT Ease-E+ 2 LDS	URBANA	1.399,0 €	Giant SyncDrive new Silent drive front hub	300WH	Link	
GIANT	GIANT Entour E+ 3 LDS	URBANA	1.899,0 €	Giant SyncDrive Core	400WH	Link	
GIANT	GIANT Amiti-E+ 2	TREKKING	2.799,0 €	Giant SyncDrive Sport	500WH	Link	
HAIBIKE	HAIBIKE SDURO Trekking 1.0	TREKKING / HÍBRIDA	2.199,0 €	Bosch Active Plus, 50Nm, 25km/h	400WH	Link	
HAIBIKE	HAIBIKE SDURO Trekking 2.0	TREKKING / HÍBRIDA	2.399,0 €	Yamaha PW-ST System, 70Nm, 25km/h	500WH	LINK	
HAIBIKE	HAIBIKE SDURO Trekking 2.5	TREKKING / HÍBRIDA	2.499,0 €	Yamaha PW-SE System, 70Nm, 25km/h	400WH	Link	

CATÁLOGO DE BICICLETAS DE PEDALEO ASISTIDO RECOMENDADAS POR AMBE PARA USO URBANO

Este catálogo recoge los modelos de bicicleta de pedaleo asistido que AMBE, la Asociación de Marcas y Bicicletas de España, recomienda para uso urbano e interurbano y que podrían acogerse al sistema de ayudas de la Comunidad de Madrid, siempre que sean adquiridas con guardabarros, sistema de luces completo alimentado por la batería y caballete o pata de cabra. La cuantía de la ayuda ascenderá al 50% del PVP (hasta 4.000€) y hasta 600€ y tendrán carácter retroactivo desde el 1/1/2020

MARCA	MODELO	CATEGORÍA	PVP	MOTOR	BATERÍA	Link	IMAGEN
HAIBIKE	HAIBIKE SDURO Trekking 3.0	TREKKING / HÍBRIDA	2.599,0 €	Bosch Performance Line, 65Nm, 25km/h	500WH	Link	
HAIBIKE	HAIBIKE SDURO Trekking 4.0	TREKKING / HÍBRIDA	2.799,0 €	Yamaha PW-ST System, 70Nm, 25km/h	500WH	Link	
HAIBIKE	HAIBIKE SDURO Trekking 5.0	TREKKING / HÍBRIDA	2.999,0 €	Yamaha PW-ST System, 70Nm, 25km/h	500WH	Link	
HAIBIKE	HAIBIKE SDURO Trekking 6.0	TREKKING / HÍBRIDA	3.299,0 €	Yamaha PW-ST System, 70Nm, 25km/h	500WH	Link	
HAIBIKE	HAIBIKE SDURO Trekking 7.0	TREKKING / HÍBRIDA	3.499,0 €	Bosch Performance CX, 75Nm, 25km/h	500WH	Link	
HAIBIKE	HAIBIKE SDURO Trekking 8.0	TREKKING / HÍBRIDA	3.999,0 €	Bosch Performance CX, 75Nm, 25km/h	500WH	Link	
HASSEL <i>ride on the wild side</i>	HASSEL GRAVANA RS	URBANA	2.500,0 €	Brose S - 36V - 250W - 90Nm - 25 km/h	504WH	Link	

CATÁLOGO DE BICICLETAS DE PEDALEO ASISTIDO RECOMENDADAS POR AMBE PARA USO URBANO

Este catálogo recoge los modelos de bicicleta de pedaleo asistido que AMBE, la Asociación de Marcas y Bicicletas de España, recomienda para uso urbano e interurbano y que podrían acogerse al sistema de ayudas de la Comunidad de Madrid, siempre que sean adquiridas con guardabarros, sistema de luces completo alimentado por la batería y caballete o pata de cabra. La cuantía de la ayuda ascenderá al 50% del PVP (hasta 4.000€) y hasta 600€ y tendrán carácter retroactivo desde el 1/1/2020

MARCA	MODELO	CATEGORÍA	PVP	MOTOR	BATERÍA	Link	IMAGEN
	HASSEL	GRAVANA RT	3.300,0 €	Brose S - 36V - 250W - 90Nm - 25 km/h	504WH	Link	
	KYMCO	KYMCO B	2.499,0 €	Biactron de 250 W/44	360WH	link	
	KYMCO	KYMCO Q	2.499,0 €	Biactron de 250 W/44	360WH	Link	
	KYMCO	KYMCO Q LITE	2.299,0 €	Biactron de 250 W/44	360WH	Link	
	LAPIERRE	Overvolt URBAN 3.3	1.799,0 €	Bosch (Active)	300WH	Link	
	LAPIERRE	Overvolt URBAN 3.4	1.999,0 €	Bosch (Active)	400WH	Link	
	LAPIERRE	Overvolt URBAN 3.4 N	2.199,0 €	Bosch (Active)	400WH	Link	















CATÁLOGO DE BICICLETAS DE PEDALEO ASISTIDO RECOMENDADAS POR AMBE PARA USO URBANO

Este catálogo recoge los modelos de bicicleta de pedaleo asistido que AMBE, la Asociación de Marcas y Bicicletas de España, recomienda para uso urbano e interurbano y que podrían acogerse al sistema de ayudas de la Comunidad de Madrid, siempre que sean adquiridas con guardabarros, sistema de luces completo alimentado por la batería y caballete o pata de cabra. La cuantía de la ayuda ascenderá al 50% del PVP (hasta 4.000€) y hasta 600€ y tendrán carácter retroactivo desde el 1/1/2020

MARCA	MODELO	CATEGORÍA	PVP	MOTOR	BATERÍA	Link	IMAGEN
LAPIERRE	LAPIERRE	Overvolt URBAN 4.4	2.299,0 €	Bosch (Active PLUS)	400WH	link	
LAPIERRE	LAPIERRE	Overvolt URBAN 6.5	2.599,0 €	Bosch (Active PERFORMANCE)	500WH	link	
LAPIERRE	LAPIERRE	Overvolt CROSS 4.4	1.999,0 €	Yamaha	400WH	link	
LAPIERRE	LAPIERRE	Overvolt CROSS 4.5	2.199,0 €	Yamaha	500WH	link	
LAPIERRE	LAPIERRE	Overvolt TREKKING 6.4	2.399,0 €	BOSCH	400WH	link	
LAPIERRE	LAPIERRE	Overvolt TREKKING 6.5	2.599,0 €	BOSCH	500WH	link	
LAPIERRE	LAPIERRE	Overvolt EXPLORER 6.4	2.399,0 €	BOSCH	400WH	link	




CATÁLOGO DE BICICLETAS DE PEDALEO ASISTIDO RECOMENDADAS POR AMBE PARA USO URBANO

Este catálogo recoge los modelos de bicicleta de pedaleo asistido que AMBE, la Asociación de Marcas y Bicicletas de España, recomienda para uso urbano e interurbano y que podrían acogerse al sistema de ayudas de la Comunidad de Madrid, siempre que sean adquiridas con guardabarros, sistema de luces completo alimentado por la batería y caballete o pata de cabra. La cuantía de la ayuda ascenderá al 50% del PVP (hasta 4.000€) y hasta 600€ y tendrán carácter retroactivo desde el 1/1/2020

MARCA	MODELO	CATEGORÍA	PVP	MOTOR	BATERÍA	Link	IMAGEN
	LAPIERRE	Overvolt EXPLORER 7.5	2.699,0 €	BOSCH	500WH	Link	
	LITTIIUM	IBIZA DOGMA 03	1.890,0 €	BRUSHLESS 250W marca Littium (IP65)	500WH	LINK	
	LITTIIUM	IBIZA TITANIUM	2.090,0 €	BRUSHLESS 250W marca IP65 (Littium)	500WH	LINK	
	MERIDA	eBIG TOUR 400 EQ AZUL(LIMA)	3.699,0 €	Shimano EP8; 85Nm	630WH	Link	
	MERIDA	eSPRESSO CITY 300SE EQ 504Wh	2.699,0 €	Shimano E5000; 40Nm	504WH	Link	
	MERIDA	eSPRESSO CITY 300SE EQ 418Wh	2.699,0 €	Shimano E5000; 40Nm	418WH	Link	
	MERIDA	eSPRESSO CC 400 EQ VERDE MATE	3.399,0 €	Shimano E6100; 60Nm	630WH	Link	

CATÁLOGO DE BICICLETAS DE PEDALEO ASISTIDO RECOMENDADAS POR AMBE PARA USO URBANO

Este catálogo recoge los modelos de bicicleta de pedaleo asistido que AMBE, la Asociación de Marcas y Bicicletas de España, recomienda para uso urbano e interurbano y que podrían acogerse al sistema de ayudas de la Comunidad de Madrid, siempre que sean adquiridas con guardabarros, sistema de luces completo alimentado por la batería y caballete o pata de cabra. La cuantía de la ayuda ascenderá al 50% del PVP (hasta 4.000€) y hasta 600€ y tendrán carácter retroactivo desde el 1/1/2020

MARCA	MODELO	CATEGORÍA	PVP	MOTOR	BATERÍA	Link	IMAGEN
	MERIDA eSPRESSO CITY 400 EQ BLANCO	URBANA	3.250,0 €	Shimano E6100; 60Nm	500WH	Link	
	MERIDA eSPRESSO CITY 500 EQ LIMA	URBANA	3.499,0 €	Shimano E6100; 60Nm	630WH	Link	
	MERIDA eSPEEDER 200 NEGRO/GRIS	URBANA	2.699,0 €	MAHLE X35+ Hub Engine	250WH	Link	
	MERIDA eSPEEDER 400 EQ VERDE	URBANA	2.699,0 €	MAHLE X35+ Hub Engine	250WH	Link	
	MERIDA eSPRESSO CITY 300 EQ ROJO	URBANA	2.899,0 €	Shimano E5000 40Nm	504WH	Link	
	MERIDA eSPRESSO TK 700 EQ NEGRO	URBANA	3.399,0 €	Shimano E5000 40Nm	504WH	Link	
	MERIDA eSPRESSO TK 600 EQ NEGRO	URBANA	3.199,0 €	Shimano E5000 40Nm	504WH	Link	

CATÁLOGO DE BICICLETAS DE PEDALEO ASISTIDO RECOMENDADAS POR AMBE PARA USO URBANO

Este catálogo recoge los modelos de bicicleta de pedaleo asistido que AMBE, la Asociación de Marcas y Bicicletas de España, recomienda para uso urbano e interurbano y que podrían acogerse al sistema de ayudas de la Comunidad de Madrid, siempre que sean adquiridas con guardabarros, sistema de luces completo alimentado por la batería y caballete o pata de cabra. La cuantía de la ayuda ascenderá al 50% del PVP (hasta 4.000€) y hasta 600€ y tendrán carácter retroactivo desde el 1/1/2020

MARCA	MODELO	CATEGORÍA	PVP	MOTOR	BATERÍA	Link	IMAGEN	
	MMR	Tempo	URBANA	2.099,0 €	Mahle Ebikemotion 250wh	250WH	LINK	
	MONDRAKER	THUNDRA X	URBANA	3.349,0 €	Shimano STEPS E7000	630WH	LINK	
	MONDRAKER	PRIME X	URBANA	3.649,0 €	Bosch Performance Line CX Cruise GEN4	625WH	Link	
	MOUSTACHE	Lundi 27.1	URBANA	2.899,0 €	Bosch (Active PLUS)	400WH	Link	
	MOUSTACHE	Lundi 27.3	URBANA	3.299,0 €	Bosch, Performance Line	500WH	Link	
	MOUSTACHE	Lundi 27.5	URBANA	3.799,0 €	Bosch, Performance Line	500WH	Link	
	MOUSTACHE	Friday 28.3	URBANA	3.499,0 €	Bosch (Active)	400WH	Link	








CATÁLOGO DE BICICLETAS DE PEDALEO ASISTIDO RECOMENDADAS POR AMBE PARA USO URBANO

Este catálogo recoge los modelos de bicicleta de pedaleo asistido que AMBE, la Asociación de Marcas y Bicicletas de España, recomienda para uso urbano e interurbano y que podrían acogerse al sistema de ayudas de la Comunidad de Madrid, siempre que sean adquiridas con guardabarros, sistema de luces completo alimentado por la batería y caballete o pata de cabra. La cuantía de la ayuda ascenderá al 50% del PVP (hasta 4.000€) y hasta 600€ y tendrán carácter retroactivo desde el 1/1/2020

MARCA	MODELO	CATEGORÍA	PVP	MOTOR	BATERÍA	Link	IMAGEN
	MOUSTACHE Friday 28.3 Open	URBANA	3.499,0 €	Bosch (Active)	400WH	Link	
	MOUSTACHE Friday 28.5	URBANA	3.999,0 €	Bosch, Performance Line	500WH	Link	
	MOUSTACHE Samedi 28.1	TREKKING / HÍBRIDA	2.099,0 €	Bosch (Active)	400WH	link	
	MOUSTACHE Samedi 28.1 Open	TREKKING / HÍBRIDA	2.099,0 €	Bosch (Active)	400WH	Link	
	MOUSTACHE Samedi 28.2	TREKKING / HÍBRIDA	2.899,0 €	Bosch (Active PLUS)	500WH	Link	
	MOUSTACHE Samedi 28.2 Open	TREKKING / HÍBRIDA	2.899,0 €	Bosch (Active PLUS)	500WH	Link	
	MOUSTACHE Samedi 28.3	TREKKING / HÍBRIDA	3.099,0 €	Bosch (Active PLUS)	500WH	Link	















CATÁLOGO DE BICICLETAS DE PEDALEO ASISTIDO RECOMENDADAS POR AMBE PARA USO URBANO

Este catálogo recoge los modelos de bicicleta de pedaleo asistido que AMBE, la Asociación de Marcas y Bicicletas de España, recomienda para uso urbano e interurbano y que podrían acogerse al sistema de ayudas de la Comunidad de Madrid, siempre que sean adquiridas con guardabarros, sistema de luces completo alimentado por la batería y caballete o pata de cabra. La cuantía de la ayuda ascenderá al 50% del PVP (hasta 4.000€) y hasta 600€ y tendrán carácter retroactivo desde el 1/1/2020

MARCA	MODELO	CATEGORÍA	PVP	MOTOR	BATERÍA	Link	IMAGEN
	MOUSTACHE Samedi 28.3 Open	TREKKING / HÍBRIDA	3.099,0 €	Bosch (Active PLUS)	500WH	Link	
	MOUSTACHE Samedi 28.5	TREKKING / HÍBRIDA	3.399,0 €	Bosch, Performance Line	500WH	Link	
	MOUSTACHE Samedi 28.5 Open	TREKKING / HÍBRIDA	3.399,0 €	Bosch, Performance Line	500WH	Link	
	MOUSTACHE Samedi 28.7	TREKKING / HÍBRIDA	3.999,0 €	Bosch, Performance Line	625WH	Link	
	MOUSTACHE Samedi 28.7 Open	TREKKING / HÍBRIDA	3.999,0 €	Bosch, Performance Line	625WH	Link	
	MOUSTACHE Samedi 27 Xroad 1	TREKKING / HÍBRIDA	2.699,0 €	Bosch Active Line Plus	400WH	Link	
	MOUSTACHE Samedi 27 Xroad 1 Open	TREKKING / HÍBRIDA	2.699,0 €	Bosch Active Line Plus	400WH	Link	

CATÁLOGO DE BICICLETAS DE PEDALEO ASISTIDO RECOMENDADAS POR AMBE PARA USO URBANO

Este catálogo recoge los modelos de bicicleta de pedaleo asistido que AMBE, la Asociación de Marcas y Bicicletas de España, recomienda para uso urbano e interurbano y que podrían acogerse al sistema de ayudas de la Comunidad de Madrid, siempre que sean adquiridas con guardabarros, sistema de luces completo alimentado por la batería y caballete o pata de cabra. La cuantía de la ayuda ascenderá al 50% del PVP (hasta 4.000€) y hasta 600€ y tendrán carácter retroactivo desde el 1/1/2020

MARCA	MODELO	CATEGORÍA	PVP	MOTOR	BATERÍA	Link	IMAGEN
	MOUSTACHE Samedi 27 Xroad 2	TREKKING / HÍBRIDA	3.099,0 €	Bosch, Performance Line	500WH	Link	
	MOUSTACHE Samedi 27 Xroad 2 Open	TREKKING / HÍBRIDA	3.099,0 €	Bosch, Performance Line	500WH	Link	
	MOUSTACHE Samedi 27 Xroad 3	TREKKING / HÍBRIDA	3.499,0 €	Bosch, Performance Line	625WH	Link	
	MOUSTACHE Samedi 27 Xroad 3 Open	TREKKING / HÍBRIDA	3.499,0 €	Bosch, Performance Line	625WH	Link	
	MOUSTACHE Samedi 27 Xroad 5	TREKKING / HÍBRIDA	3.999,0 €	Bosch Performance Line CX	625WH	Link	
	MOUSTACHE Samedi 27 Xroad 5 Open	TREKKING / HÍBRIDA	3.999,0 €	Bosch Performance Line CX	625WH	Link	
	ORBEA Gain F30	URBANA	2.099,0 €	Ebikemotion X35 Plus 25kmh	248WH	Link	

CATÁLOGO DE BICICLETAS DE PEDALEO ASISTIDO RECOMENDADAS POR AMBE PARA USO URBANO

Este catálogo recoge los modelos de bicicleta de pedaleo asistido que AMBE, la Asociación de Marcas y Bicicletas de España, recomienda para uso urbano e interurbano y que podrían acogerse al sistema de ayudas de la Comunidad de Madrid, siempre que sean adquiridas con guardabarros, sistema de luces completo alimentado por la batería y caballete o pata de cabra. La cuantía de la ayuda ascenderá al 50% del PVP (hasta 4.000€) y hasta 600€ y tendrán carácter retroactivo desde el 1/1/2020

MARCA	MODELO	CATEGORÍA	PVP	MOTOR	BATERÍA	Link	IMAGEN
ORBEA	ORBEA Gain F25	URBANA	2.399,0 €	Ebikemotion X35 Plus 25kmh	248WH	Link	
ORBEA	ORBEA Gain F10	URBANA	2.699,0 €	Ebikemotion X35 Plus 25kmh	248WH	Link	
ORBEA	ORBEA Gain F20	URBANA	2.599,0 €	Ebikemotion X35 Plus 25kmh	248WH	Link	
ORBEA	ORBEA KATU-E 30 MAGNETIC BLACK	URBANA	2.299,0 €	BOSCH Active 25 kmh	400WH	Link	
ORBEA	ORBEA OPTIMA E50 S NEN	URBANA	1.999,0 €	Ebikemotion X35 Plus 25kmh	248WH	Link	
ORBEA	ORBEA OPTIMA E40 S NEN	URBANA	2.199,0 €	Ebikemotion X35 Plus 25kmh	248WH	link	
ORBEA	ORBEA KERAM SUV 30 S VEM-NAR	URBANA	2.599,0 €	BOSCH Active 25 kmh	400WH	Link	





CATÁLOGO DE BICICLETAS DE PEDALEO ASISTIDO RECOMENDADAS POR AMBE PARA USO URBANO

Este catálogo recoge los modelos de bicicleta de pedaleo asistido que AMBE, la Asociación de Marcas y Bicicletas de España, recomienda para uso urbano e interurbano y que podrían acogerse al sistema de ayudas de la Comunidad de Madrid, siempre que sean adquiridas con guardabarros, sistema de luces completo alimentado por la batería y caballete o pata de cabra. La cuantía de la ayuda ascenderá al 50% del PVP (hasta 4.000€) y hasta 600€ y tendrán carácter retroactivo desde el 1/1/2020

MARCA	MODELO	CATEGORÍA	PVP	MOTOR	BATERÍA	Link	IMAGEN
ORBEA	ORBEA KERAM SUV 20 S VEM-NAR	URBANA	3.599,0 €	BOSCH Performance CX Cruise	500WH	Link	
RIESE & MÜLLER	RIESE & MÜLLER Charger city	URBANA	3.779,0 €	Active Line Plus (Gen3)	500WH	Link	
RIESE & MÜLLER	RIESE & MÜLLER Charger touring	URBANA	3.879,0 €	Performance Line CX (Gen2)	500WH	Link	
RIESE & MÜLLER	RIESE & MÜLLER Nevo GT touring	URBANA	3.979,0 €	Performance Line CX (Gen2)	500WH	Link	
RIESE & MÜLLER	RIESE & MÜLLER Nevo touring	URBANA	3.679,0 €	Performance Line CX (Gen2)	500WH	Link	
RIESE & MÜLLER	RIESE & MÜLLER Nevo city	URBANA	3.679,0 €	Performance Line CX (Gen2)	500WH	Link	
RIESE & MÜLLER	RIESE & MÜLLER Roadster city	URBANA	3.469,0 €	Performance Line (Gen3)	500WH	Link	

CATÁLOGO DE BICICLETAS DE PEDALEO ASISTIDO RECOMENDADAS POR AMBE PARA USO URBANO

Este catálogo recoge los modelos de bicicleta de pedaleo asistido que AMBE, la Asociación de Marcas y Bicicletas de España, recomienda para uso urbano e interurbano y que podrían acogerse al sistema de ayudas de la Comunidad de Madrid, siempre que sean adquiridas con guardabarros, sistema de luces completo alimentado por la batería y caballete o pata de cabra. La cuantía de la ayuda ascenderá al 50% del PVP (hasta 4.000€) y hasta 600€ y tendrán carácter retroactivo desde el 1/1/2020

MARCA	MODELO	CATEGORÍA	PVP	MOTOR	BATERÍA	Link	IMAGEN
RIESE & MÜLLER	RIESE & MÜLLER Roadster touring	URBANA	3.369,0 €	Performance Line (Gen3)	500WH	Link	
RIESE & MÜLLER	RIESE & MÜLLER Roadster GT touring	URBANA	3.469,0 €	Performance Line (Gen3)	500WH	Link	
RIESE & MÜLLER	RIESE & MÜLLER Cruiser urban	URBANA	3.569,0 €	Performance Line (Gen3)	500WH	Link	
RIESE & MÜLLER	RIESE & MÜLLER Cruiser vario urban	URBANA	3.779,0 €	Performance Line (Gen3)	500WH	Link	
RIESE & MÜLLER	RIESE & MÜLLER Cruiser vario	URBANA	3.569,0 €	Performance Line (Gen3)	500WH	Link	
RIESE & MÜLLER	RIESE & MÜLLER Swing3 urban rücktritt	URBANA	3.679,0 €	Active Line Plus (Gen3)	500WH	Link	
RIESE & MÜLLER	RIESE & MÜLLER Swing3 urban	URBANA	3.569,0 €	Active Line Plus (Gen3)	500WH	Link	

CATÁLOGO DE BICICLETAS DE PEDALEO ASISTIDO RECOMENDADAS POR AMBE PARA USO URBANO

Este catálogo recoge los modelos de bicicleta de pedaleo asistido que AMBE, la Asociación de Marcas y Bicicletas de España, recomienda para uso urbano e interurbano y que podrían acogerse al sistema de ayudas de la Comunidad de Madrid, siempre que sean adquiridas con guardabarros, sistema de luces completo alimentado por la batería y caballete o pata de cabra. La cuantía de la ayuda ascenderá al 50% del PVP (hasta 4.000€) y hasta 600€ y tendrán carácter retroactivo desde el 1/1/2020

MARCA	MODELO	CATEGORÍA	PVP	MOTOR	BATERÍA	Link	IMAGEN
RIESE & MÜLLER	RIESE & MÜLLER Swing3 vario urban	URBANA	3.779,0 €	Active Line Plus (Gen3)	500WH	Link	
RIESE & MÜLLER	RIESE & MÜLLER Swing2 city	URBANA	3.059,0 €	Active Line Plus (Gen3)	500WH	Link	
RIESE & MÜLLER	RIESE & MÜLLER Swing2 city rücktritt	URBANA	3.269,0 €	Active Line Plus (Gen3)	500WH	Link	
RIESE & MÜLLER	RIESE & MÜLLER Swing2 vario	URBANA	3.469,0 €	Active Line Plus (Gen3)	500WH	Link	
RIESE & MÜLLER	RIESE & MÜLLER Tinker vario	URBANA	3.979,0 €	Performance Line CX (Gen2)	500WH	Link	
SPECIALIZED	SPECIALIZED COMO 3.0 LOW ENTRY	URBANA	2.799,0 €	Specialized 1.2, Custom Rx Street-tuned	500WH	Link	
SPECIALIZED	SPECIALIZED COMO 4.0 LOW ENTRY	URBANA	3.299,0 €	Specialized 1.2, personalizado Rx Street Tuned	500WH	Link	

CATÁLOGO DE BICICLETAS DE PEDALEO ASISTIDO RECOMENDADAS POR AMBE PARA USO URBANO

Este catálogo recoge los modelos de bicicleta de pedaleo asistido que AMBE, la Asociación de Marcas y Bicicletas de España, recomienda para uso urbano e interurbano y que podrían acogerse al sistema de ayudas de la Comunidad de Madrid, siempre que sean adquiridas con guardabarros, sistema de luces completo alimentado por la batería y caballete o pata de cabra. La cuantía de la ayuda ascenderá al 50% del PVP (hasta 4.000€) y hasta 600€ y tendrán carácter retroactivo desde el 1/1/2020

MARCA	MODELO	CATEGORÍA	PVP	MOTOR	BATERÍA	Link	IMAGEN
SPECIALIZED	SPECIALIZED COMO 4.0 650B LTD	URBANA	3.299,0 €	Specialized 1.2, personalizado Rx Street Tuned	500WH	Link	
SPECIALIZED	SPECIALIZED COMO 5.0 LOW ENTRY	URBANA	3.999,0 €	Specialized 1.2, Custom Rx Street-tuned motor	504WH	Link	
SPECIALIZED	SPECIALIZED VADO 3.0 NB	URBANA	2.799,0 €	Specialized 1.2, Custom Rx Street Tuned Motor	460WH	Link	
SPECIALIZED	SPECIALIZED VADO 3.0 ST NB	URBANA	2.799,0 €	Specialized 1.2, Custom Rx Street Tuned Motor	460WH	Link	
SPECIALIZED	SPECIALIZED VADO 4.0 NB	URBANA	3.299,0 €	Specialized 1.2, Custom Rx Street Tuned Motor	504WH	Link	
SPECIALIZED	SPECIALIZED VADO 4.0 ST	URBANA	3.299,0 €	Specialized 1.2, custom Rx Street-tuned motor	500WH	Link	
SPECIALIZED	SPECIALIZED VADO 4.0 LTD	URBANA	3.299,0 €	Specialized 1.2, custom Rx Street-tuned motor	500WH	Link	

CATÁLOGO DE BICICLETAS DE PEDALEO ASISTIDO RECOMENDADAS POR AMBE PARA USO URBANO

Este catálogo recoge los modelos de bicicleta de pedaleo asistido que AMBE, la Asociación de Marcas y Bicicletas de España, recomienda para uso urbano e interurbano y que podrían acogerse al sistema de ayudas de la Comunidad de Madrid, siempre que sean adquiridas con guardabarros, sistema de luces completo alimentado por la batería y caballete o pata de cabra. La cuantía de la ayuda ascenderá al 50% del PVP (hasta 4.000€) y hasta 600€ y tendrán carácter retroactivo desde el 1/1/2020

MARCA	MODELO	CATEGORÍA	PVP	MOTOR	BATERÍA	Link	IMAGEN
SPECIALIZED	SPECIALIZED VADO 4.0 ST NB	URBANA	3.299,0 €	Specialized 1.2, custom Rx Street-tuned motor	500WH	Link	
SPECIALIZED	SPECIALIZED VADO 5.0 NB	URBANA	3.999,0 €	Specialized 1.2 S, Custom Rx Street Tuned Motor	604WH	Link	
SPECIALIZED	SPECIALIZED VADO 5.0 ST NB	URBANA	3.999,0 €	Specialized 1.2 S, Custom Rx Street Tuned Motor	604WH	Link	
SPECIALIZED	SPECIALIZED VADO SL 4.0	URBANA	2.999,0 €	Specialized SL 1.1, custom lightweight motor	320WH	link	
SPECIALIZED	SPECIALIZED VADO SL 4.0 EQ	URBANA	3.199,0 €	Specialized TCU, 10-LED State of charge	320WH	Link	
TREK	TREK ALLANT+ 7	URBANA	3.499,0 €	Bosch Performance Line CX (250 W, 75 Nm)	500WH	Link	
TREK	TREK ALLANT+ 8	URBANA	3.999,0 €	Bosch Performance Line CX (250 W, 75 Nm)	625WH	Link	

CATÁLOGO DE BICICLETAS DE PEDALEO ASISTIDO RECOMENDADAS POR AMBE PARA USO URBANO

Este catálogo recoge los modelos de bicicleta de pedaleo asistido que AMBE, la Asociación de Marcas y Bicicletas de España, recomienda para uso urbano e interurbano y que podrían acogerse al sistema de ayudas de la Comunidad de Madrid, siempre que sean adquiridas con guardabarros, sistema de luces completo alimentado por la batería y caballete o pata de cabra. La cuantía de la ayuda ascenderá al 50% del PVP (hasta 4.000€) y hasta 600€ y tendrán carácter retroactivo desde el 1/1/2020

MARCA	MODELO	CATEGORÍA	PVP	MOTOR	BATERÍA	Link	IMAGEN
	TREK DISTRIC+ 2	URBANA	2.899,0 €	Bosch Active Line (250 W, 40 Nm)	500WH	Link	
	TREK VERVE+ 1	URBANA	2.399,0 €	Bosch Active Line (250 W, 40 Nm)	300WH	Link	
	TREK VERVE+ 2	URBANA	2.799,0 €	Bosch Performance Line Cruise	300WH	Link	
	WINORA Radius tour	URBANA	2.699,0 €	Yamaha, PW-SE System, 250 W	500WH	Link	
	WINORA Yakun tour	TREKKING / HÍBRIDA	3.499,0 €	Yamaha, PW-X2, 250 W, 80 Nm, 25 km/h	500WH	Link	
	WINORA Yucatan iN7f	TREKKING / HÍBRIDA	2.499,0 €	Yamaha, PW-TE System, 250 W, 60 Nm	500WH	Link	
	WINORA Yucatan iR8f	TREKKING / HÍBRIDA	2.999,0 €	Yamaha, PW-TE System, 250 W, 60 Nm	500WH	Link	

CATÁLOGO DE BICICLETAS DE PEDALEO ASISTIDO RECOMENDADAS POR AMBE PARA USO URBANO

Este catálogo recoge los modelos de bicicleta de pedaleo asistido que AMBE, la Asociación de Marcas y Bicicletas de España, recomienda para uso urbano e interurbano y que podrían acogerse al sistema de ayudas de la Comunidad de Madrid, siempre que sean adquiridas con guardabarros, sistema de luces completo alimentado por la batería y caballete o pata de cabra. La cuantía de la ayuda ascenderá al 50% del PVP (hasta 4.000€) y hasta 600€ y tendrán carácter retroactivo desde el 1/1/2020

MARCA	MODELO	CATEGORÍA	PVP	MOTOR	BATERÍA	Link	IMAGEN
	WINORA Yucatan 8	TREKKING / HÍBRIDA	1.999,0 €	Yamaha, PW-TE System, 250 W, 60 Nm	500WH	Link	
	WINORA Yucatan i8	TREKKING / HÍBRIDA	2.299,0 €	Yamaha, PW-SE System, 250 W	400WH	Link	
	WINORA Yucatan i9	TREKKING / HÍBRIDA	2.499,0 €	Yamaha, PW-ST System, 250 W	500WH	Link	
	WINORA Yucatan i20	TREKKING / HÍBRIDA	2.999,0 €	Yamaha, PW-ST System, 250 W	500WH	Link	
	WINORA Sima 7	URBANA	1.999,0 €	Bosch, Active, 250 W	400WH	Link	
	WINORA Sima N7	URBANA	2.199,0 €	Bosch, Active, 250 W	400WH	Link	
	WINORA Sima N7f	URBANA	2.199,0 €	Bosch, Active, 250 W	400WH	Link	

CATÁLOGO DE BICICLETAS DE PEDALEO ASISTIDO RECOMENDADAS POR AMBE PARA USO URBANO

Este catálogo recoge los modelos de bicicleta de pedaleo asistido que AMBE, la Asociación de Marcas y Bicicletas de España, recomienda para uso urbano e interurbano y que podrían acogerse al sistema de ayudas de la Comunidad de Madrid, siempre que sean adquiridas con guardabarros, sistema de luces completo alimentado por la batería y caballete o pata de cabra. La cuantía de la ayuda ascenderá al 50% del PVP (hasta 4.000€) y hasta 600€ y tendrán carácter retroactivo desde el 1/1/2020

MARCA	MODELO	CATEGORÍA	PVP	MOTOR	BATERÍA	Link	IMAGEN
	WINORA Sima N7plus	URBANA	2.599,0 €	Bosch, Active Plus, 250 W	500WH	Link	
	WINORA CB 9.4	URBANA	2.299,0 €	Bosch Active Line Plus, 250 W	400WH	Link	
	WINORA Tria N7eco	URBANA	2.199,0 €	Bosch, Active, 250 W, 40 Nm, 25 km/h	400WH	Link	
	WINORA Tria N7f eco	URBANA	2.199,0 €	Bosch, Active, 250 W, 40 Nm, 25 km/h	400WH	link	
	WINORA Tria N7	URBANA	2.399,0 €	Bosch, Active Plus, 250 W, 50 Nm, 25 km/h	400WH	Link	
	WINORA Tria N7f	URBANA	2.399,0 €	Bosch, Active Plus, 250 W, 50 Nm, 25 km/h	400WH	Link	
	WINORA Tria N8	URBANA	2.599,0 €	Bosch, Active Plus, 250 W, 50 Nm, 25 km/h	500WH	Link	

CATÁLOGO DE BICICLETAS DE PEDALEO ASISTIDO RECOMENDADAS POR AMBE PARA USO URBANO

Este catálogo recoge los modelos de bicicleta de pedaleo asistido que AMBE, la Asociación de Marcas y Bicicletas de España, recomienda para uso urbano e interurbano y que podrían acogerse al sistema de ayudas de la Comunidad de Madrid, siempre que sean adquiridas con guardabarros, sistema de luces completo alimentado por la batería y caballete o pata de cabra. La cuantía de la ayuda ascenderá al 50% del PVP (hasta 4.000€) y hasta 600€ y tendrán carácter retroactivo desde el 1/1/2020

MARCA	MODELO	CATEGORÍA	PVP	MOTOR	BATERÍA	Link	IMAGEN
	WINORA Tria N8f	URBANA	2.599,0 €	Bosch, Active Plus, 250 W, 50 Nm, 25 km/h	500WH	Link	
	WINORA Tria 7eco	URBANA	1.999,0 €	Bosch, Active, 250 W, 40 Nm, 25 km/h	400WH	Link	
	WINORA Tria 8	URBANA	2.299,0 €	Bosch, Active Plus, 250 W, 50 Nm, 25 km/h	400WH	Link	
	WINORA Tria 9	URBANA	2.499,0 €	Bosch, Active Plus, 250 W, 50 Nm, 25 km/h	500WH	Link	
	WINORA Tria 10	URBANA	2.699,0 €	Bosch, Performance Line, 250 W	500WH	Link	
	WINORA Sinus iN7	URBANA	2.599,0 €	Bosch, Active, 250 W, 40 Nm, 25 km/h	500WH	Link	
	WINORA Sinus iN8	URBANA	2.799,0 €	Bosch, Active Plus, 250 W, 50 Nm, 25 km/h	500WH	Link	

CATÁLOGO DE BICICLETAS DE PEDALEO ASISTIDO RECOMENDADAS POR AMBE PARA USO URBANO

Este catálogo recoge los modelos de bicicleta de pedaleo asistido que AMBE, la Asociación de Marcas y Bicicletas de España, recomienda para uso urbano e interurbano y que podrían acogerse al sistema de ayudas de la Comunidad de Madrid, siempre que sean adquiridas con guardabarros, sistema de luces completo alimentado por la batería y caballete o pata de cabra. La cuantía de la ayuda ascenderá al 50% del PVP (hasta 4.000€) y hasta 600€ y tendrán carácter retroactivo desde el 1/1/2020

MARCA	MODELO	CATEGORÍA	PVP	MOTOR	BATERÍA	Link	IMAGEN
	WINORA Sinus iN5	URBANA	2.999,0 €	Bosch, Performance Line, 250 W	500WH	Link	
	WINORA Sinus iN5f	URBANA	2.999,0 €	Bosch, Performance Line, 250 W	500WH	Link	
	WINORA Sinus iR8	URBANA	2.999,0 €	Bosch, Active Plus, 250 W, 50 Nm, 25 km/h	500WH	Link	
	WINORA Sinus iR8f	URBANA	2.999,0 €	Bosch, Active Plus, 250 W, 50 Nm, 25 km/h	500WH	Link	
	WINORA Sinus iR380auto	URBANA	3.999,0 €	Bosch, Performance Line, 250 W	500WH	Link	
	WINORA Sinus i9	URBANA	2.799,0 €	Bosch, Active Plus, 250 W	500WH	Link	
	WINORA Sinus i10	URBANA	2.999,0 €	Bosch, Performance Line, 250 W	500WH	Link	

CATÁLOGO DE BICICLETAS DE PEDALEO ASISTIDO RECOMENDADAS POR AMBE PARA USO URBANO

Este catálogo recoge los modelos de bicicleta de pedaleo asistido que AMBE, la Asociación de Marcas y Bicicletas de España, recomienda para uso urbano e interurbano y que podrían acogerse al sistema de ayudas de la Comunidad de Madrid, siempre que sean adquiridas con guardabarros, sistema de luces completo alimentado por la batería y caballete o pata de cabra. La cuantía de la ayuda ascenderá al 50% del PVP (hasta 4.000€) y hasta 600€ y tendrán carácter retroactivo desde el 1/1/2020

MARCA	MODELO	CATEGORÍA	PVP	MOTOR	BATERÍA	Link	IMAGEN
	WINORA Sinus iX10	URBANA	2.999,0 €	Bosch, Performance CX, 250 W	500WH	Link	
	WINORA Sinus iX12	URBANA	3.499,0 €	Bosch, Performance CX, 250 W	500WH	Link	